



คู่มือระบบสนับสนุนงานฝึกประสบการณ์วิชาชีพครู คณะศึกษาศาสตร์ มหาวิทยาลัยมหาสารคาม
ผู้บริหารสถานศึกษา: System of Teaching Experience Practicum





สารบัญ

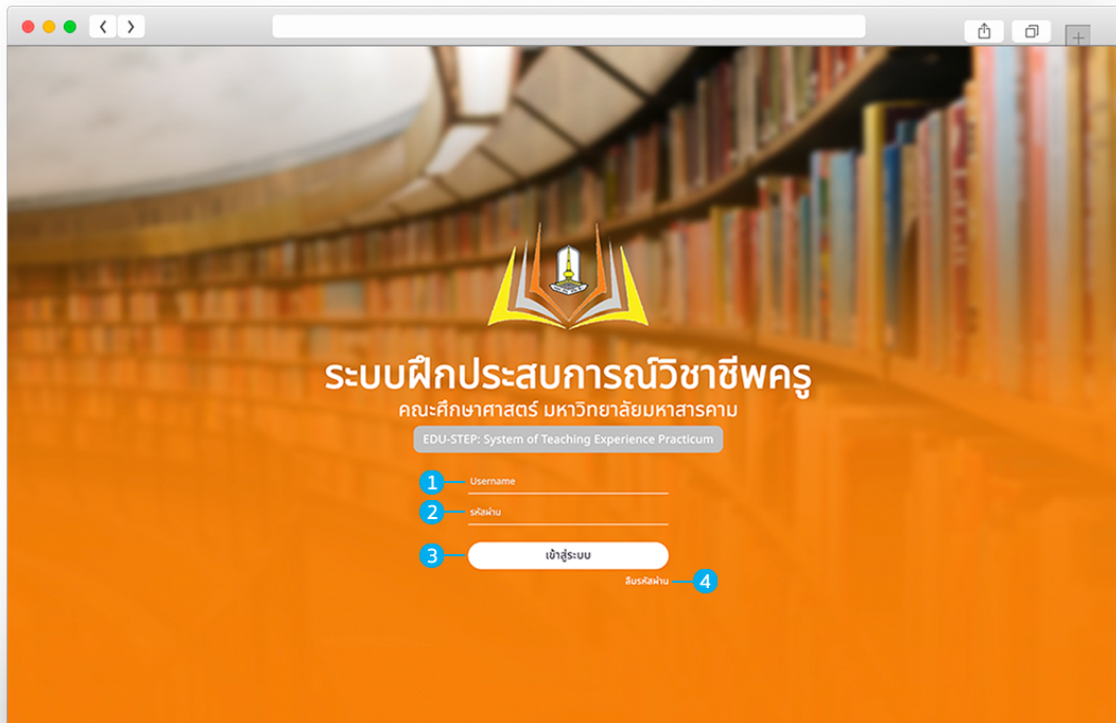
หน้า

สารบัญ	A
การเข้าสู่ระบบ	1
เมนูหลักสำหรับ ผู้บริหารสถานศึกษา	2
การจัดการข้อมูลนิสิต	3
การดูบันทึกกิจกรรมของนิสิต	4
การดูเอกสารสำคัญของนิสิต	5
การดูและตรวจแผนการจัดการเรียนรู้	6
การประเมินนิสิต	7
การดูผลการสังเกตการเรียนรู้ของนิสิต	8
การจัดการข้อมูลส่วนตัว	9



USER INTERFACE

หน้าต่างโปรแกรมเมื่อเริ่มต้นใช้งาน



การเข้าสู่ระบบ

การเข้าสู่ระบบเพื่อเริ่มต้นใช้งานระบบสนับสนุนงานฝึกประสบการณ์วิชาชีพครู คณะศึกษาศาสตร์ มหาวิทยาลัยมหาสารคาม สามารถทำได้โดยเข้าเว็บไซต์ coteaching-msu.com เพื่อเข้าสู่ระบบแล้วทำตามขั้นตอน ดังนี้

- (1) พิมพ์ USERNAME
- (2) พิมพ์ รหัสผ่าน
- (3) คลิกปุ่มเข้าสู่ระบบ

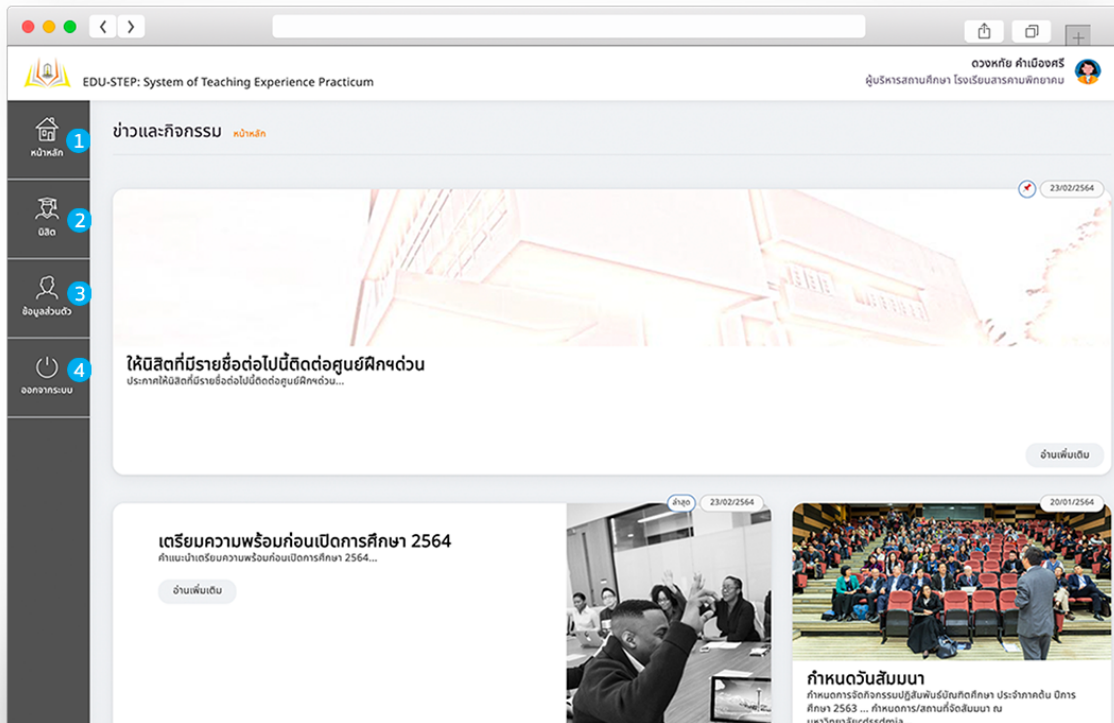
(4) กรณีผู้ใช้ลืมรหัสผ่าน

- 4.1 ให้ผู้ใช้คลิกที่ "ลืมรหัสผ่าน" ระบบจะให้กรอกอีเมลของผู้ใช้ จากนั้นกดยืนยัน
- 4.2 เข้าสู่ระบบบัญชีอีเมลที่ผู้ใช้กรอกในข้อ (4.1) จะเห็นลิงก์สำหรับเปลี่ยนรหัสผ่านให้ผู้ใช้กดที่ลิงก์ดังกล่าว จากนั้นจะเห็นหน้าเว็บไซต์สำหรับตั้งค่านามรหัสผ่านใหม่



DASHBOARD

เมนูหลักสำหรับ ผู้บริหารสถานศึกษา



เมนูหลักสำหรับ ผู้บริหารสถานศึกษา

หน้า Dashboard นี้จะรวบรวมเมนูคำสั่งสำหรับ ผู้บริหารสถานศึกษาไว้ทั้งหมด ดังนี้

- (1) เมนู หน้าหลัก แสดงข่าวสารและกิจกรรม
- (2) เมนู นิสิต แสดงรายชื่อนิสิตในโรงเรียน เพื่อ ดูตารางสอน ประเมินนิสิต ดูบันทึกกิจกรรมดูเอกสารสำคัญ และดูผลการสังเกตการเรียนรู้
- (3) เมนู ข้อมูลส่วนตัว เพื่อ เพิ่ม และแก้ไขข้อมูลส่วนตัว
- (4) เมนู ออกจากระบบ



การจัดการข้อมูลนิสิต

เมนูสำหรับ ผู้บริหารสถานศึกษา

EDU-STEP: System of Teaching Experience Practicum

นางอนุชา เสืออิน

001 รหัสประจำตัว
user_4@gmail.com อีเมล

ภาษาอังกฤษ สาขาวิชา
0865654322 เบอร์โทร

- 1 ดูตารางสอน
- 2 ดูบันทึกกิจกรรม
- 3 ดูเอกสารสำคัญ
- 4 ประเมินนิสิต
- 5 ดูผลการสังเกตการเรียนรู้

วิชาที่นิสิตรับผิดชอบ

ภาษาอังกฤษ22

รหัสวิชา: ๐๐๐1
กลุ่มสาระ: 1
ระดับชั้น: ม.1

11

รหัสวิชา: 22
กลุ่มสาระ: ภาษาอังกฤษ
ระดับชั้น: อนุบาล 1

การจัดการข้อมูลนิสิตสามารถทำได้จากเมนู **นิสิต**

- (1) คลิกเพื่อดูตารางสอน
- (2) คลิกเพื่อดูบันทึกกิจกรรม
- (3) คลิกเพื่อดูเอกสารสำคัญ
- (4) คลิกเพื่อประเมินนิสิต
- (5) คลิกเพื่อดูผลการสังเกตการเรียนรู้



การจัดการข้อมูลนิสิต (ต่อ)

เมนูสำหรับ ผู้บริหารสถานศึกษา

EDU-STEP: System of Teaching Experience Practicum

วงศกัญญา คำเมืองศรี
ผู้บริหารสถานศึกษา โรงเรียนสารคามพิทยาคม

รายการ บันทึกการร่วมกิจกรรมกับโรงเรียนและชุมชน

ลำดับ	วันที่บันทึก	วันที่กิจกรรม	โครงการ/กิจกรรม	หน้าที่รับผิดชอบ	สถานะการตรวจ จากครูพี่เลี้ยง
1	18/04/2564	12/04/2564	xxxxxxxxxxxx	xxxxxxxxxxxx	ยังไม่ตรวจ
2	18/04/2564	11/04/2564	xxxxxxxxxxxx	xxxxxxxxxxxx	ยังไม่ตรวจ
3	18/04/2564	11/04/2564	xxxxxxxxxxxx	xxxxxxxxxxxx	ตรวจแล้ว
5	18/04/2564	01/04/2564	xxxxxxxxxxxx	xxxxxxxxxxxx	ยังไม่ตรวจ

การดูบันทึกกิจกรรมของนิสิต

การดูบันทึกกิจกรรมของนิสิตสามารถทำได้โดยไปที่

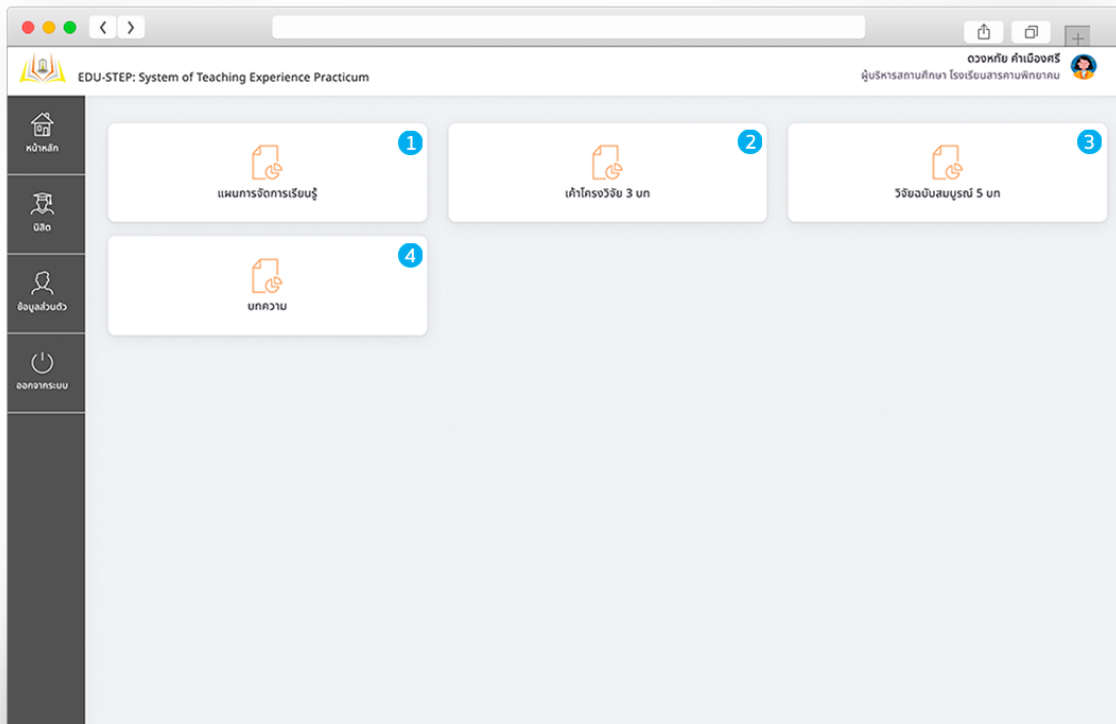
นิสิต -> เลือกสาขา -> เลือกนิสิต -> บันทึกกิจกรรม -> เลือกภาคเรียน



คู่มือระบบสนับสนุนงานฝึกประสบการณ์วิชาชีพครู คณะศึกษาศาสตร์ มหาวิทยาลัยมหาสารคาม
ผู้บริหารสถานศึกษา: System of Teaching Experience Practicum

การจัดการข้อมูลนิสิต (ต่อ)

เมนูสำหรับ ผู้บริหารสถานศึกษา



การดูเอกสารสำคัญของนิสิต

การดูเอกสารสำคัญของนิสิตสามารถทำได้โดยไปที่

นิสิต -> เลือกสาขา -> เลือกนิสิต -> เอกสารสำคัญ ซึ่งประเภทเอกสารประกอบไปด้วย

- (1) แผนการจัดการเรียนรู้
- (2) ค่าโครงวิจัย 3 บท
- (3) วิจัยฉบับสมบูรณ์ 5 บท
- (4) บทความ



การจัดการข้อมูลนิสิต (ต่อ)

เมนูสำหรับ ผู้บริหารสถานศึกษา

แผนการจัดการเรียนรู้
รายวิชา : ภาษาอังกฤษ22
ชื่อแผนการจัดการเรียนรู้ : แผนการเรียนรู้ที่ 4

แสดงผลแบบ/ความถี่

#	รายละเอียด	การดำเนินการของนิสิต	ผลการตรวจ	ผู้ตรวจ
1	ผลการฝึกทดลอง คือ	ดำเนินการ	ผ่าน	จางารัตน์พงศ์

6086d42ce7c4a.pdf | 3 / 31 | 90% |

ชุด I want to be a/an Occupations In the future .
เล่มที่ เรื่อง การปฐมวัย และทดลองก่อนเรียน
สอนวันที่ 7 มิถุนายน 2559

จัดโดยคุณครูพี่ที่
เวลา 1 คาบ
นางสาวศิริราตรี แก้วเหมือน ผู้สอน

สาระสำคัญ
การทำแบบทดสอบก่อนเรียนช่วยให้ผู้เรียนได้ทราบความสามารถของตนเอง ผู้เรียนจะได้เกิดความรู้หรือมีประสบการณ์วิชาภาษาอังกฤษพื้นฐาน รหัสวิชา อ 21101 ในกิจกรรมการจัดการเรียนรู้เรียนที่เน้นให้ผู้เรียนได้ฝึกปฏิบัติจากชุดกิจกรรมการเรียนรู้ภาษาอังกฤษโดยให้เทคนิคการเรียนรู้แบบร่วมมือ ชุด I want to be a/an Occupations in the future. กลุ่มสาระการเรียนรู้ภาษาต่างประเทศ สำหรับผู้เรียนชั้นมัธยมศึกษาปีที่ 1 โดยให้ผู้เรียนได้เรียนรู้ข้อตกลงและขั้นตอนการปฏิบัติกิจกรรมร่วมกับการเรียนรู้เทคนิคแบบร่วมมือให้เป็นไปตามวัตถุประสงค์การเรียนรู้

จุดประสงค์การเรียนรู้
ด้านความรู้ (K)
เพื่อวัดผลสัมฤทธิ์ทางการเรียนก่อนเรียนของผู้เรียนก่อนเข้าสู่กิจกรรมการเรียนรู้ภาษาอังกฤษโดยใช้เทคนิคการเรียนรู้แบบร่วมมือ ชุด I want to be a/an Occupations in the future. กลุ่มสาระการเรียนรู้ภาษาต่างประเทศ สัปดาห์ที่ 1 ชั้นมัธยมศึกษาปีที่ 1

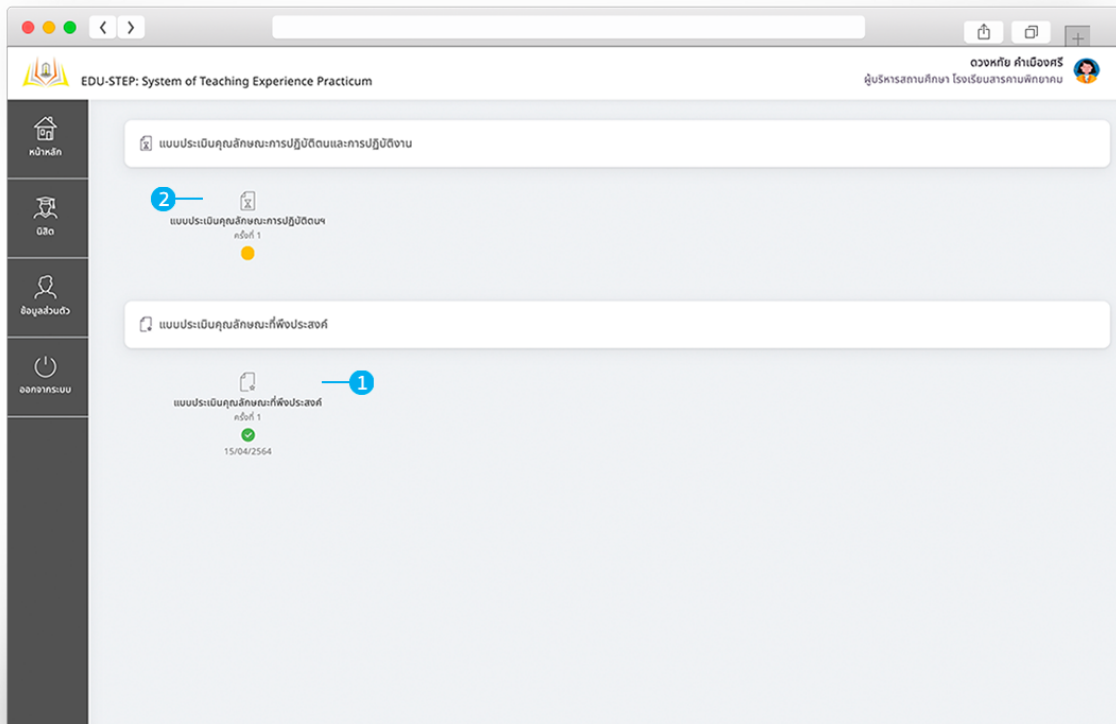
การดูแลแผนการจัดการเรียนรู้

การดูแลแผนการจัดการเรียนรู้ของนิสิตสามารถทำได้โดยไปที่
นิสิต -> เลือกสาขา -> เลือกนิสิต -> เอกสารสำคัญ -> แผนการจัดการเรียนรู้ ->
เลือกวิชา-> เลือกแผนการจัดการเรียนรู้
(1) คลิกเพื่อปิดหน้าต่าง



การจัดการข้อมูลนิสิต (ต่อ)

เมนูสำหรับ ผู้บริหารสถานศึกษา



การประเมินนิสิต

การประเมินนิสิตสามารถทำได้โดยไปที่

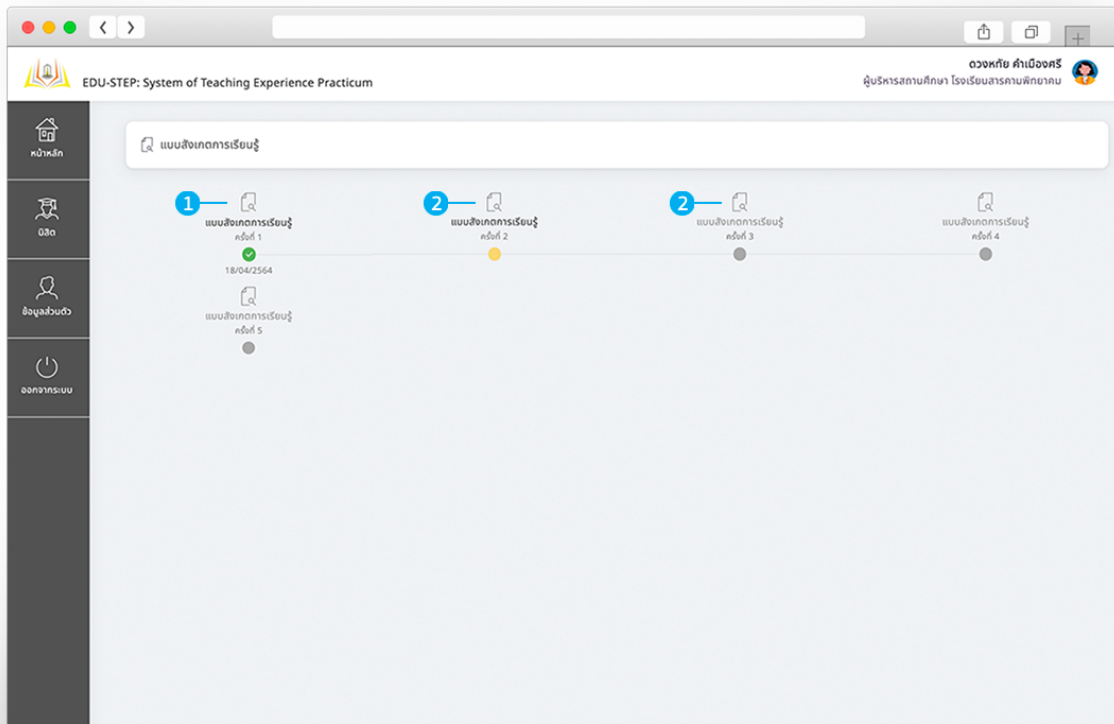
นิสิต -> เลือกสาขา -> เลือกนิสิต -> ประเมินนิสิต

- (1) กรณีทำการประเมินเรียบร้อยแล้วจะมีสัญลักษณ์วงกลมสีเขียวพร้อมเครื่องหมายถูก และสามารถคลิกเพื่อดูผลการประเมินได้
- (2) กรณียังไม่ทำแบบประเมินจะเป็นสัญลักษณ์วงกลมสีเหลือง เมื่อคลิกจะเข้าสู่การทำแบบประเมิน



การจัดการข้อมูลนิสิต (ต่อ)

เมนูสำหรับ ผู้บริหารสถานศึกษา



การดูผลการสังเกตการณ์เรียนรู้ของนิสิต

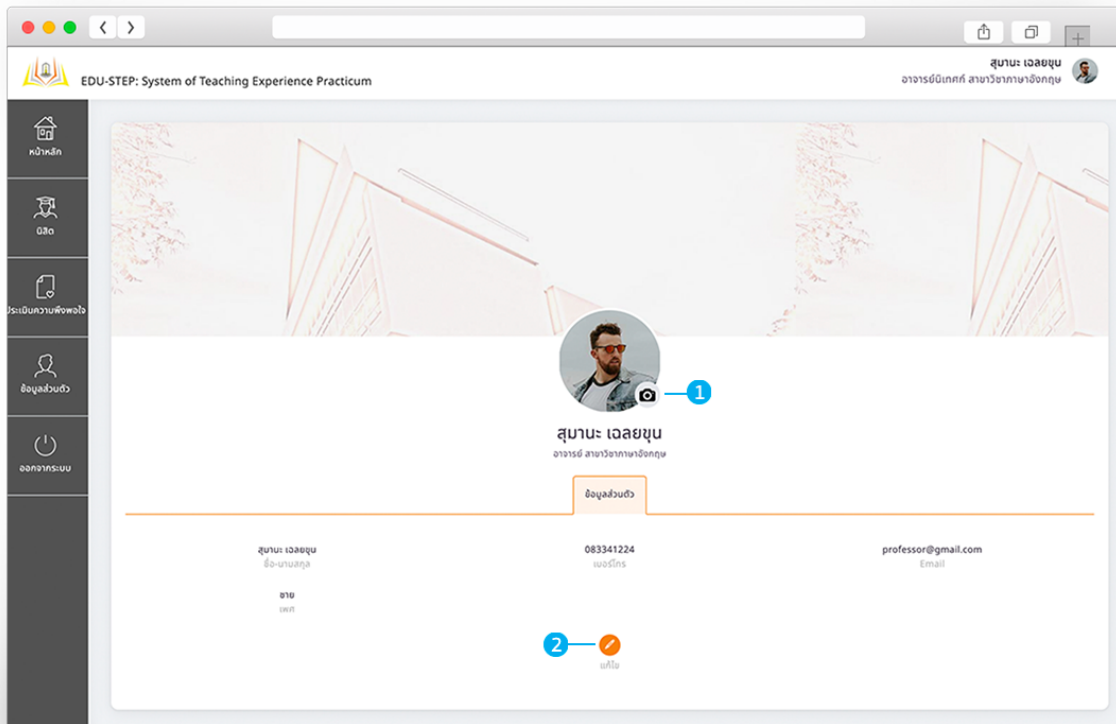
การดูผลการสังเกตการณ์เรียนรู้ของนิสิตสามารถทำได้โดยไปที่
นิสิต -> เลือกสาขา -> เลือกนิสิต -> ผลการสังเกตการณ์เรียนรู้

- (1) กรณีนิสิตบันทึกผลการสังเกตการณ์เรียนรู้เรียบร้อยแล้วจะมีสัญลักษณ์วงกลมสีเขียวพร้อมเครื่องหมายถูก และสามารถคลิกเพื่อดูผลการบันทึกได้
- (2) กรณีนิสิตยังไม่บันทึกผลการสังเกตการณ์เรียนรู้จะเป็นสัญลักษณ์วงกลมสีเหลือง และวงกลมสีเทา



จัดการข้อมูลส่วนตัว

เมนูสำหรับ ผู้บริหารสถานศึกษา



- การจัดการข้อมูลส่วนตัวสามารถทำได้จากเมนูข้อมูลส่วนตัว
- (1) คลิกเพื่อเปลี่ยนรูปประจำตัว
 - (2) คลิกเพื่อแก้ไขข้อมูลส่วนตัว