



คู่มือระบบสนับสนุนงานฝึกประสบการณ์วิชาชีพครู คณะศึกษาศาสตร์ มหาวิทยาลัยมหาสารคาม
อาจารย์นิเทศก์: System of Teaching Experience Practicum





สารบัญ

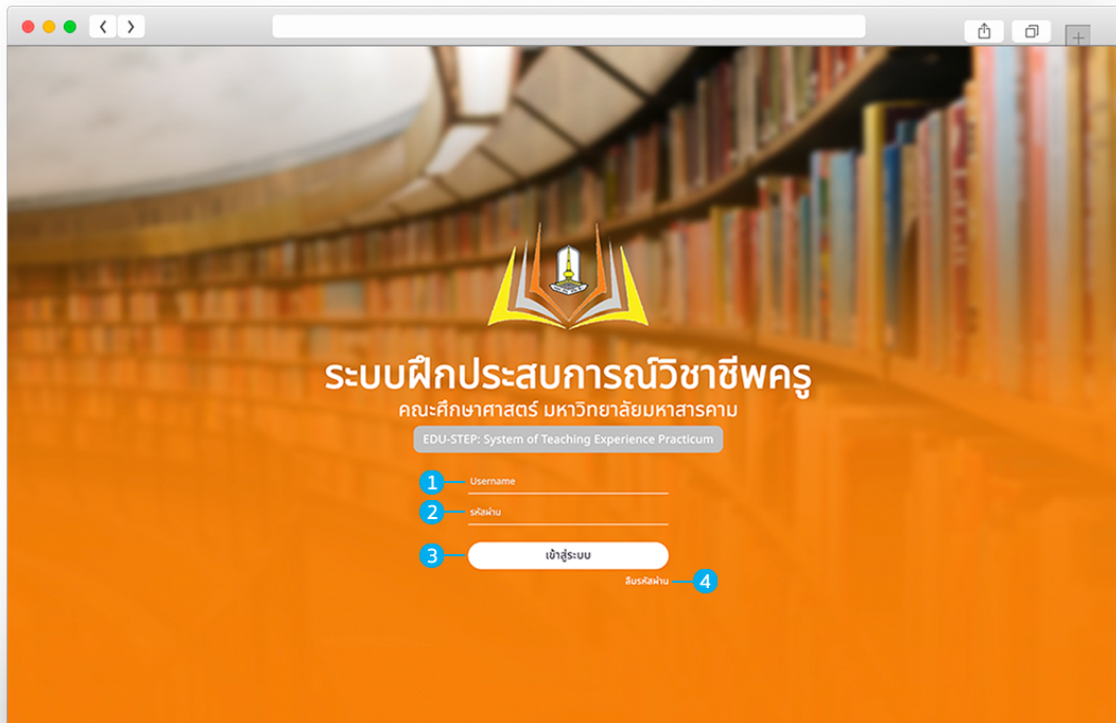
หน้า

สารบัญ	A
การเข้าสู่ระบบ	1
เมนูหลักสำหรับ อาจารย์นิเทศก์	2
การจัดการข้อมูลนิสิต	3
การดูบันทึกกิจกรรมของนิสิต	4
การดูเอกสารสำคัญของนิสิต	5
การดูและตรวจแผนการจัดการเรียนรู้	6
การประเมินนิสิต	7
การดูผลการสังเกตการเรียนรู้ของนิสิต	8
การประเมินความพึงพอใจ	9
การจัดการข้อมูลส่วนตัว	10



USER INTERFACE

หน้าต่างโปรแกรมเมื่อเริ่มต้นใช้งาน



การเข้าสู่ระบบ

การเข้าสู่ระบบเพื่อเริ่มต้นใช้งานระบบสนับสนุนงานฝึกประสบการณ์วิชาชีพครู คณะศึกษาศาสตร์ มหาวิทยาลัยมหาสารคาม สามารถทำได้โดยเข้าเว็บไซต์ coteaching-msu.com เพื่อเข้าสู่ระบบแล้วทำตามขั้นตอน ดังนี้

- (1) พิมพ์ USERNAME
- (2) พิมพ์ รหัสผ่าน
- (3) คลิกปุ่มเข้าสู่ระบบ

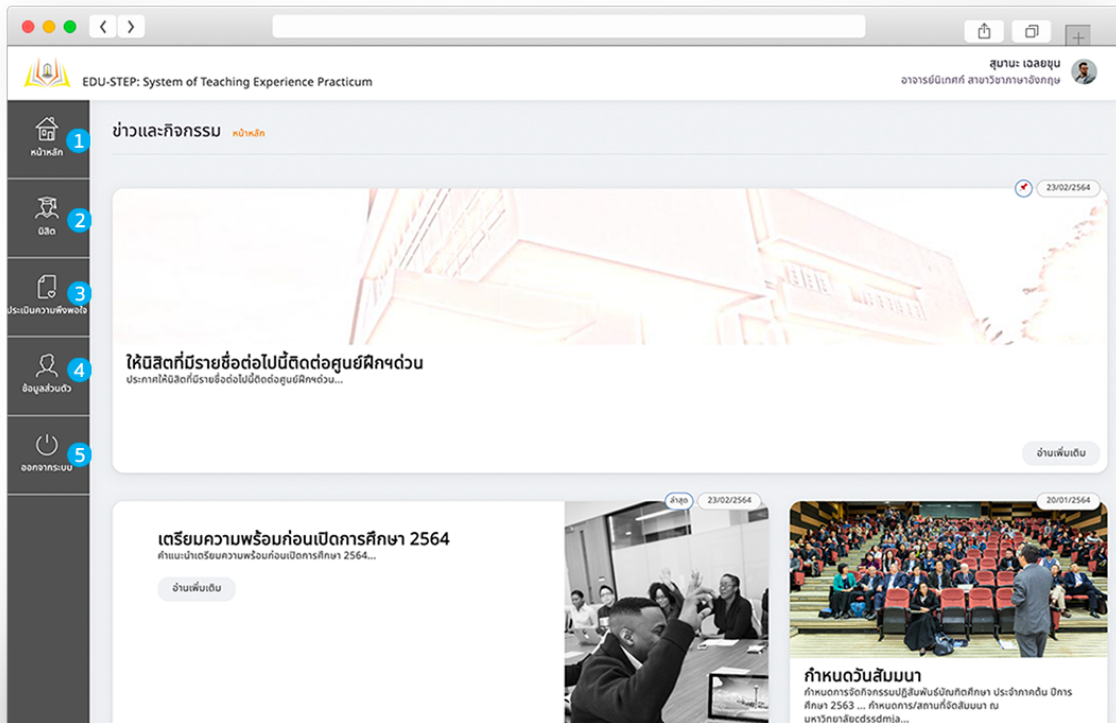
(4) กรณีผู้ใช้ลืมรหัสผ่าน

- 4.1 ให้ผู้ใช้คลิกที่ "ลืมรหัสผ่าน" ระบบจะให้กรอกอีเมลของผู้ใช้ จากนั้นกดยืนยัน
- 4.2 เข้าสู่ระบบบัญชีอีเมลที่ผู้ใช้กรอกในข้อ (4.1) จะเห็นลิงก์สำหรับเปลี่ยนรหัสผ่านให้ผู้ใช้กดที่ลิงก์ดังกล่าว จากนั้นจะเห็นหน้าเว็บไซต์สำหรับตั้งค่ารหัสผ่านใหม่



DASHBOARD

เมนูหลักสำหรับ อาจารย์นิเทศก์



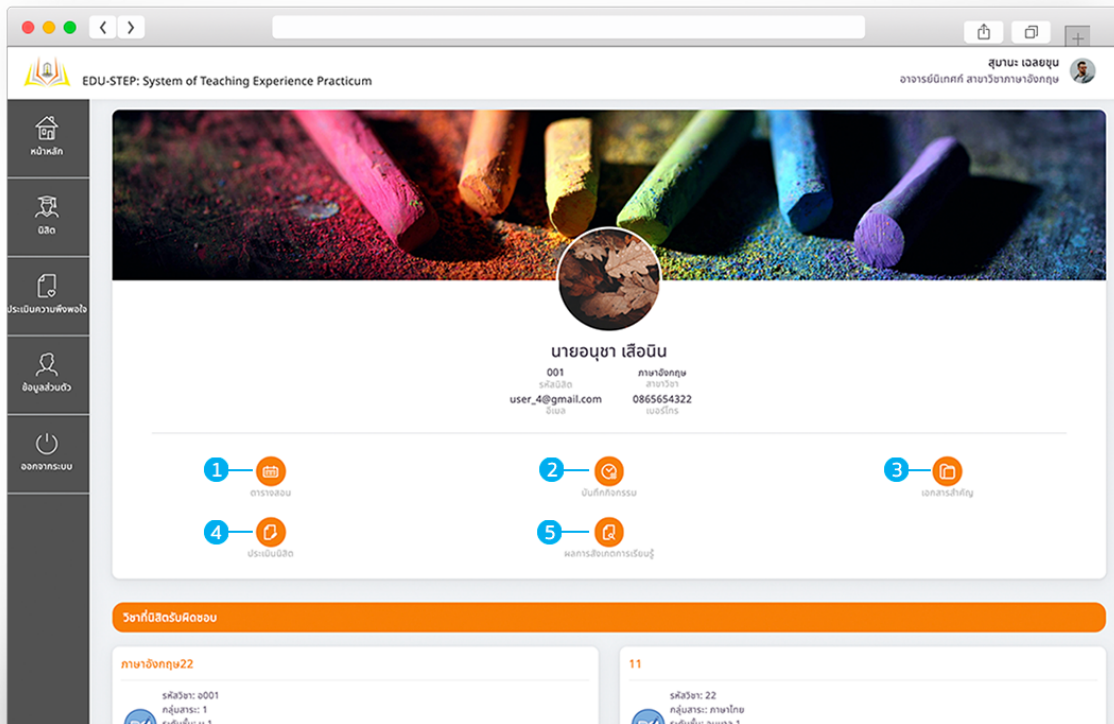
เมนูหลักสำหรับ อาจารย์นิเทศก์

- หน้า Dashboard นี้จะรวบรวมเมนูคำสั่งสำหรับ อาจารย์นิเทศก์ ไว้ทั้งหมด ดังนี้
 - (1) เมนู หน้าหลัก แสดงข่าวสารและกิจกรรม
 - (2) เมนู นิสิต แสดงรายชื่อนิสิตในความดูแล เพื่อ ดูตารางสอน ประเมินนิสิต ดูบันทึกกิจกรรมดูแลเอกสารสำคัญ และดูผลการสังเกตการณ์เรียนรู้
 - (3) เมนู ประเมินความพึงพอใจ
 - (4) เมนู ข้อมูลส่วนตัว เพื่อ เพิ่ม และแก้ไขข้อมูลส่วนตัว
 - (5) เมนู ออกจากระบบ



การจัดการข้อมูลนิสิต

เมนูสำหรับ อาจารย์นิเทศก์



การจัดข้อมูลนิสิตในความสามารถทำได้จากเมนู **นิสิต**

- (1) คลิกเพื่อดูตารางสอน
- (2) คลิกเพื่อดูบันทึกกิจกรรม
- (3) คลิกเพื่อดูเอกสารสำคัญ
- (4) คลิกเพื่อประเมินนิสิต
- (5) คลิกเพื่อดูผลการสังเกตการณ์เรียนรู้



การจัดการข้อมูลนิสิต (ต่อ)

เมนูสำหรับ อาจารย์นิเทศก์

EDU-STEP: System of Teaching Experience Practicum

สุภานะ เฉลยขุม
อาจารย์นิเทศก์ สาขาวิชาภาษาอังกฤษ

บันทึกการร่วมกิจกรรมฯ หน้าหลัก | โรงเรียนการตามพิทยาคม | ๑๖๖๔ เชียงใหม่ | ภาคเรียน | 1

รายการ บันทึกการร่วมกิจกรรมกับโรงเรียนและชุมชน

ลำดับ	วันที่บันทึก	วันที่กิจกรรม	โครงการ/กิจกรรม	หน้าที่รับผิดชอบ	สถานะการตรวจ จากครูพี่เลี้ยง
1	18/04/2564	12/04/2564	xxxxxxxxxxxx	xxxxxxxxxxxx	ยังไม่ตรวจ
2	18/04/2564	11/04/2564	xxxxxxxxxxxx	xxxxxxxxxxxx	ยังไม่ตรวจ
3	18/04/2564	11/04/2564	xxxxxxxxxxxx	xxxxxxxxxxxx	ตรวจแล้ว
5	18/04/2564	01/04/2564	xxxxxxxxxxxx	xxxxxxxxxxxx	ยังไม่ตรวจ
6	18/04/2564	29/03/2564	xxxxxxxxxxxx	xxxxxxxxxxxx	ยังไม่ตรวจ
7	18/04/2564	25/03/2564	xxxxxxxxxxxx	xxxxxxxxxxxx	ยังไม่ตรวจ

การดูบันทึกกิจกรรมของนิสิต

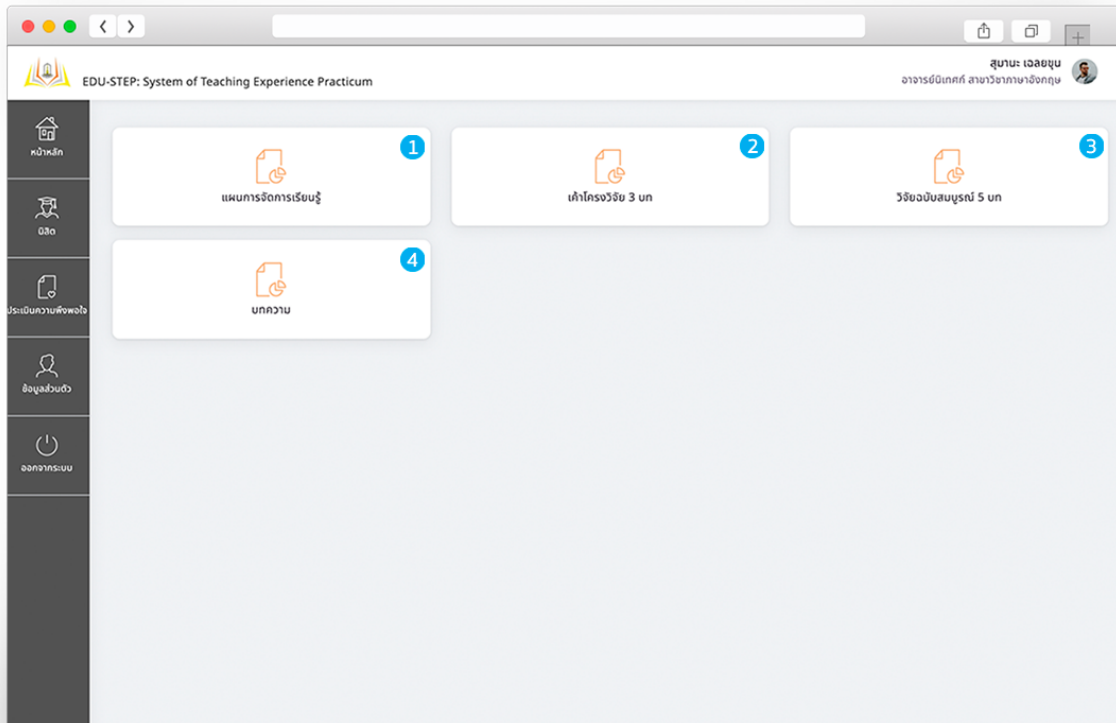
การดูบันทึกกิจกรรมของนิสิตสามารถทำได้โดยไปที่

นิสิต -> เลือกโรงเรียน -> เลือกนิสิต -> บันทึกกิจกรรม -> เลือกภาคเรียน



การจัดการข้อมูลนิสิต (ต่อ)

เมนูสำหรับ อาจารย์นิเทศก์



การดูเอกสารสำคัญของนิสิต

การดูเอกสารสำคัญของนิสิตสามารถทำได้โดยไปที่

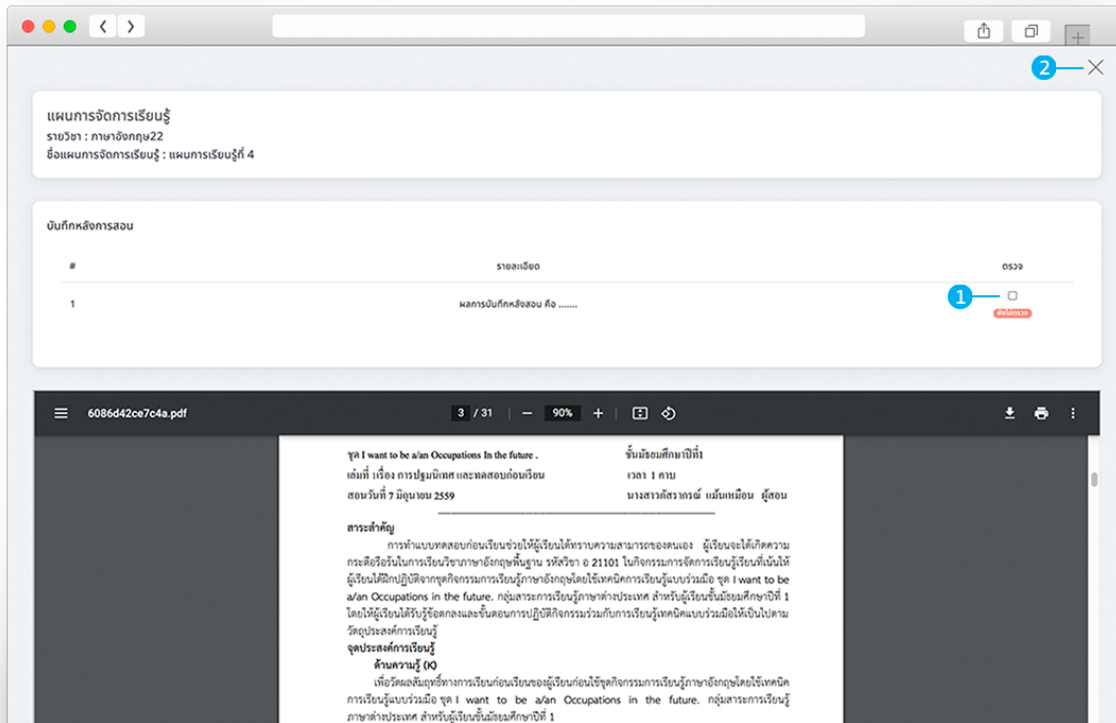
นิสิต -> เลือกโรงเรียน -> เลือกนิสิต -> เอกสารสำคัญ ซึ่งประเภทเอกสารประกอบไปด้วย

- (1) แผนการจัดการเรียนรู้
- (2) ค่าโครงวิจัย 3 บท
- (3) วิจัยฉบับสมบูรณ์ 5 บท
- (4) บทความ



การจัดการข้อมูลนิสิต (ต่อ)

เมนูสำหรับ อาจารย์นิเทศก์



การดูและตรวจแผนการจัดการเรียนรู้

การดูและตรวจแผนการจัดการเรียนรู้ของนิสิตสามารถทำได้โดยไปที่
นิสิต -> เลือกโรงเรียน -> เลือกนิสิต -> เอกสารสำคัญ -> แผนการจัดการเรียนรู้ ->
เลือกวิชา-> เลือกแผนการจัดการเรียนรู้

- (1) คลิกเพื่อตรวจบันทึกหลังสอน
- (2) คลิกเพื่อปิดหน้าต่าง



การจัดการข้อมูลนิสิต (ต่อ)

เมนูสำหรับ อาจารย์นิเทศก์

การประเมินนิสิต

การประเมินนิสิตสามารถทำได้โดยไปที่

นิสิต -> เลือกโรงเรียน -> เลือกนิสิต -> ประเมินนิสิต

- (1) กรณีทำการประเมินเรียบร้อยแล้วจะมีสัญลักษณ์วงกลมสีเขียวพร้อมเครื่องหมายถูก และสามารถคลิกเพื่อดูผลการประเมินได้
- (2) กรณียังไม่ทำแบบประเมินจะเป็นสัญลักษณ์วงกลมสีเหลือง เมื่อคลิกจะเข้าสู่การทำแบบประเมิน



การจัดการข้อมูลนิสิต (ต่อ)

เมนูสำหรับ อาจารย์นิเทศก์

EDU-STEP: System of Teaching Experience Practicum

สถานะ: เฉลยบุญ
อาจารย์นิเทศก์ สาขาวิชาภาษาอังกฤษ

สังเกตการณ์เรียน

หน้าหลัก | โรงเรียนรัตนานพิตยาคม | ทุ่งเขาหลวง | ดูผลการสังเกตการณ์เรียน

แบบสังเกตการณ์เรียน

1. แบบสังเกตการณ์เรียน ครั้งที่ 1 (18/04/2564) - เสร็จสิ้น

2. แบบสังเกตการณ์เรียน ครั้งที่ 2 - กำลังดำเนินการ

2. แบบสังเกตการณ์เรียน ครั้งที่ 3 - ยังไม่ได้ดำเนินการ

แบบสังเกตการณ์เรียน ครั้งที่ 4 - ยังไม่ได้ดำเนินการ

แบบสังเกตการณ์เรียน ครั้งที่ 5 - ยังไม่ได้ดำเนินการ

การดูผลการสังเกตการณ์เรียนรู้นิสิต

การดูผลการสังเกตการณ์เรียนรู้นิสิตสามารถทำได้โดยไปที่

นิสิต -> เลือกโรงเรียน -> เลือกนิสิต -> ผลการสังเกตการณ์เรียนรู้นิสิต

- (1) กรณีนิสิตบันทึกผลการสังเกตการณ์เรียนรู้อย่างเรียบร้อยแล้วจะมีสัญลักษณ์วงกลมสีเขียวพร้อมเครื่องหมายถูก และสามารถคลิกเพื่อดูผลการบันทึกได้
- (2) กรณีนิสิตยังไม่บันทึกผลการสังเกตการณ์เรียนรู้นิสิตจะเป็นสัญลักษณ์วงกลมสีเหลือง และวงกลมสีเทา



การประเมินความพึงพอใจ

เมนูสำหรับ อาจารย์นิเทศก์

EDU-STEP: System of Teaching Experience Practicum

สถานะ: เฉลยบุญ อาจารย์นิเทศก์ สาขาวิชาภาษาอังกฤษ

ประเมินความพึงพอใจ หน้าหลัก

ศูนย์ฝึกประสบการณ์วิชาชีพ 1

ศูนย์ฝึกฯ (ยังไม่ประเมิน)

ศูนย์ฝึกประสบการณ์วิชาชีพ

ประเมิน

โรงเรียนสาธิตพิทยาคม

ประเมินโรงเรียน (ยังไม่ประเมิน) 2

โรงเรียนสาธิตพิทยาคม

ประเมิน

ครูพี่เลี้ยง (ประเมินแล้ว) 3

สุนทร สระบุต

ผลการประเมิน 6

รายชื่อเด็ก

ครูพี่เลี้ยง (ยังไม่ประเมิน) 4

กุลลา ชูบุตร

ประเมิน 4

รายชื่อเด็ก 5

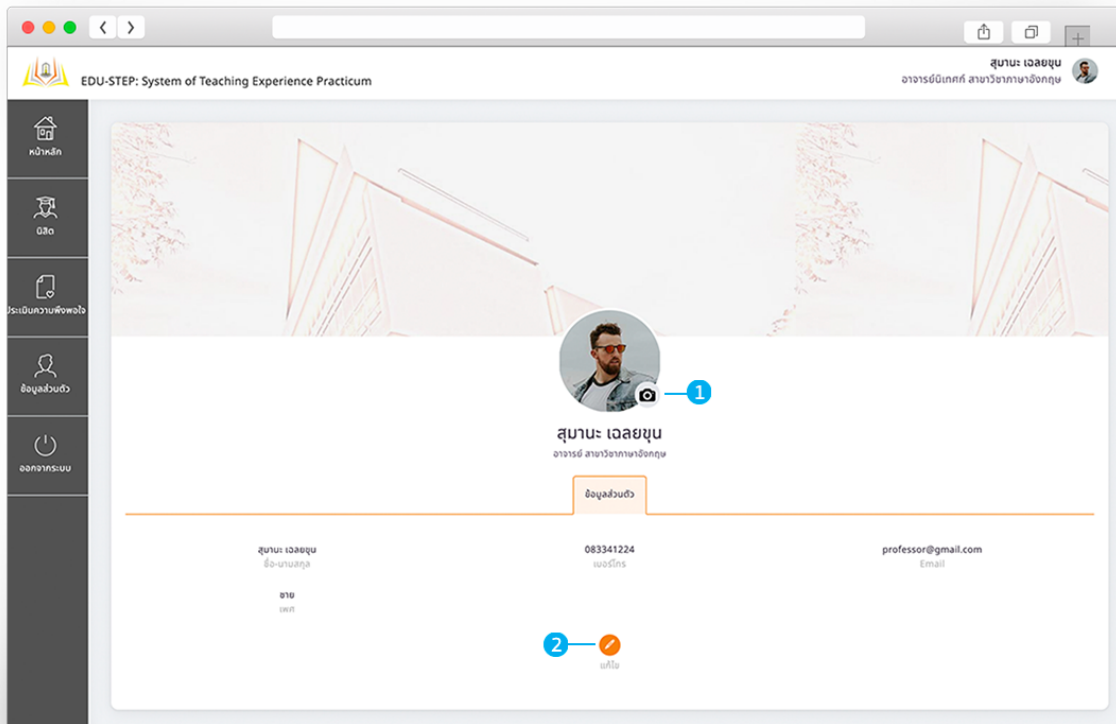
การประเมินความพึงพอใจสามารถทำได้จากเมนูประเมินความพึงพอใจ ซึ่งครูพี่เลี้ยงจะต้องทำการประเมินดังนี้

- (1) ศูนย์ฝึกประสบการณ์วิชาชีพ
- (2) โรงเรียน
- (3) ครูพี่เลี้ยง
- (4) คลิกเพื่อประเมินความพึงพอใจ
- (5) คลิกเพื่อดูรายชื่อในความคิดเห็น
- (6) ดูผลการประเมินความพึงพอใจ



จัดการข้อมูลส่วนตัว

เมนูสำหรับ อาจารย์นิเทศก์



การจัดการข้อมูลส่วนตัวสามารถทำได้จากเมนูข้อมูลส่วนตัว

- (1) คลิกเพื่อเปลี่ยนรูปประจำตัว
- (2) คลิกเพื่อแก้ไขข้อมูลส่วนตัว